

Colos beach tennis game

VINGA

CONTENT

English	_____	2
Nederlands	_____	3
Français	_____	4
Deutsch	_____	5
Español	_____	6
Italiano	_____	7
Svenska	_____	8
Norsk	_____	9
Suomi	_____	10
Polski	_____	11
Danish	_____	12
Warning	_____	13

VINGA

EN

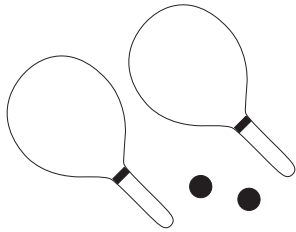
HOW TO PLAY

Colos beach tennis game

EQUIPMENT

- 2 rackets
- 2 balls

SET IT UP



Each player stands facing their opponent at a comfortable distance.

Two players, one racket each.

LET'S PLAY

This game is played between two players.

Decide who starts and then serve the ball to your opponent, who should hit it back. Feel free to adjust the distance and difficulty based on the players' skills and preferences. You can also play solo by throwing the ball into the air or against the wall and then attempting to strike it again.

HOW TO WIN

This game does not typically have a specific winning condition; it's meant for practice and fun.

VINGA

NL

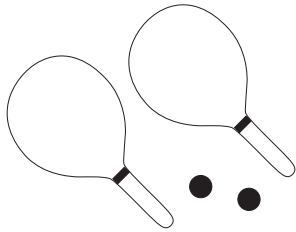
HOE TE SPELEN

Colos beach tennis game

BENODIGHEDEN

- 2 rackets
- 2 ballen

VOORBEREIDING



Elke speler staat tegenover zijn tegenstander op een comfortabele afstand.

Twee spelers, elk één racket.

ZOE SPEEL JE

Dit spel wordt gespeeld tussen twee spelers. Bepaal wie begint en serveer vervolgens de bal naar je tegenstander, die deze terug moet slaan. Pas de afstand en moeilijkheidsgraad aan op basis van de vaardigheden en voorkeuren van de spelers. Je kunt ook solo spelen door de bal in de lucht of tegen een muur te gooien en vervolgens te proberen deze opnieuw te raken.

HOE WIN JE

Dit spel heeft meestal geen specifieke winvoorwaarde; het is bedoeld voor plezier en oefening.

VINGA

FR

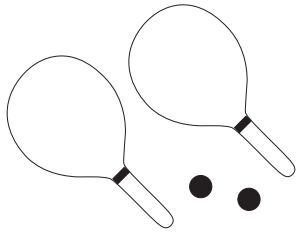
COMMENT JOUER

Colos beach tennis game

ÉQUIPEMENT

- 2 raquettes
- 2 balles

PRÉPARATION



Chaque joueur se tient face à son adversaire à une distance confortable.

Deux joueurs, une raquette chacun.

COMMENT JOUER

Ce jeu se joue entre deux joueurs. Décidez qui commence, puis servez la balle à votre adversaire, qui doit la renvoyer. N'hésitez pas à ajuster la distance et la difficulté en fonction des compétences et des préférences des joueurs. Vous pouvez également jouer en solo en lançant la balle en l'air ou contre un mur, puis en essayant de la frapper à nouveau.

COMMENT GAGNER

Ce jeu n'a généralement pas de condition de victoire spécifique ; il est conçu pour s'amuser et s'entraîner.

VINGA

DE


SPIELANLEITUNG

Colos beach tennis game

AUSRÜSTUNG

- 2 Schläger
- 2 Bälle

AUFBAU



Jeder Spieler steht in komfortabler Entfernung seinem Gegner gegenüber.

Zwei Spieler, jeweils ein Schläger.

SPIELBEGINN

Dieses Spiel wird zwischen zwei Spielern gespielt. Entscheidet, wer beginnt, und serviert dann den Ball zu eurem Gegner, der ihn zurückschlagen sollte. Passt die Entfernung und den Schwierigkeitsgrad an die Fähigkeiten und Vorlieben der Spieler an. Ihr könnt auch allein spielen, indem ihr den Ball in die Luft oder gegen eine Wand werft und versucht, ihn erneut zu schlagen.

WIE MAN GEWINNT

Dieses Spiel hat normalerweise keine spezifische Siegbedingung; es dient dem Spaß und der Übung.

VINGA

ES

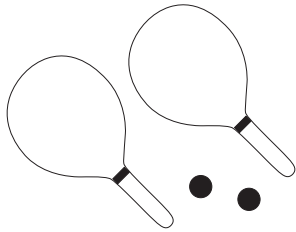
CÓMO JUGAR

Colos beach tennis game

EQUIPO

- 2 raquetas
- 2 pelotas

CONFIGURACIÓN



Cada jugador se coloca frente a su oponente a una distancia cómoda.

Dos jugadores, una raqueta cada uno.

¡A JUGAR!

Este juego se juega entre dos jugadores. Decidan quién empieza y luego sirvan la pelota a su oponente, quien debe devolverla. Siéntanse libres de ajustar la distancia y la dificultad según las habilidades y preferencias de los jugadores. También puedes jugar solo lanzando la pelota al aire o contra una pared y luego intentando golpearla nuevamente.

CÓMO GANAR

Este juego generalmente no tiene una condición específica para ganar; está diseñado para divertirse y practicar.

VINGA

IT

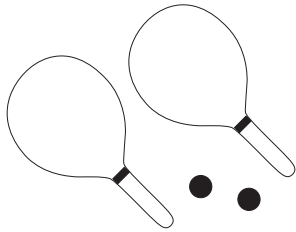
COME SI GIOCA

Colos beach tennis game

ATTREZZATURA

- 2 raquetas
- 2 pelotas

CONFIGURAZIONE



Cada jugador se coloca frente a su oponente a una distancia cómoda.

Dos jugadores, una raqueta cada uno.

GIOCHIAMO

Este juego se juega entre dos jugadores. Decidan quién empieza y luego sirvan la pelota a su oponente, quien debe devolverla. Siéntanse libres de ajustar la distancia y la dificultad según las habilidades y preferencias de los jugadores. También puedes jugar solo lanzando la pelota al aire o contra una pared y luego intentando golpearla nuevamente.

COME VINCERE

Este juego generalmente no tiene una condición específica para ganar; está diseñado para divertirse y practicar.

VINGA

SV


HUR MAN SPELAR

Colos beach tennis game

UTRUSTNING

- 2 racketar
- 2 bollar

SÅ HÄR FÖRBEREDER DU



Varje spelare står mitt emot sin motståndare på ett bekvämt avstånd.

Två spelare, en racket vardera.

LÅT OSS SPELA

Detta spel spelas mellan två spelare. Bestäm vem som börjar och kasta sedan bollen till din motståndare, som ska slå tillbaka den. Justera gärna avståndet och svårighetsgraden efter spelarnas färdigheter och preferenser. Du kan också spela själv genom att kasta bollen i luften eller mot en vägg och försöka slå tillbaka den.

HUR DU VINNER

Detta spel har vanligtvis ingen specifik vinnande regel; det är till för övning och nöje.

VINGA

NO

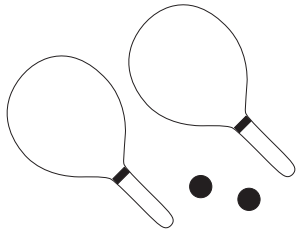
HVORDAN SPILLE

Colos beach tennis game

UTSTYR

- 2 racketer
- 2 baller

KLARGJØRING



Hver spiller står vendt mot sin motstander på en komfortabel avstand.

To spillere, én racket hver.

SLIK SPILLER DU

Dette spillet spilles mellom to spillere. Bestem hvem som starter og serv ballen til motstanderen din, som skal slå den tilbake. Juster avstanden og vanskelighetsgraden etter spillernes ferdigheter og preferanser. Du kan også spille alene ved å kaste ballen opp i luften eller mot en vegg og prøve å slå den igjen.

HVORDAN VINNE

Dette spillet har vanligvis ingen spesifikke vinnervilkår; det er ment for trening og moro.

VINGA

FI

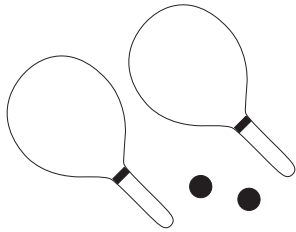
KUINKA PELATAAN

Colos beach tennis game

VARUSTEET

- 2 mailaa
- 2 palloa

PELIALUEEN VALMISTELU



Jokainen pelaaja seisoo vastakkain mukavalla etäisyydellä.

Kaksi pelaajaa, yksi maila kummallakin.

PELIN KULKU

Tätä peliä pelataan kahden pelaajan välillä. Päätetään, kuka aloittaa, ja syötä pallo vastustajallesi, jonka pitäisi lyödä se takaisin. Voitte säätää etäisyyttä ja vaikeustasoa pelaajien taitojen ja mieltymysten mukaan. Voit myös pelata yksin heittämällä pallon ilmaan tai seinää vasten ja yrittämällä lyödä sen uudelleen.

MITEN VOITTAAN

Tässä pelissä ei yleensä ole erityistä voittotavoitetta; se on tarkoitettu harjoitteluun ja hauskanpitoon.

VINGA

PL


JAK GRAĆ

Colos beach tennis game

SPRZĘT

- 2 rakiety
- 2 piłki

PRZYGOTOWANIE



Każdy gracz stoi naprzeciwko przeciwnika w wygodnej odległości.

Dwóch graczy, po jednej rakiecie dla każdego.

ZASADY GRY

Gra toczy się między dwoma graczami. Zdecydujcie, kto zaczyna, a następnie zaserwuj piłkę przeciwnikowi, który powinien ją odbić. Dostosujcie odległość i poziom trudności w zależności od umiejętności i preferencji graczy. Możesz także grać sam, podrzucając piłkę w powietrze lub odbijając ją od ściany, a następnie próbując ją uderzyć ponownie.

JAK WYGRAĆ

Gra zazwyczaj nie ma określonych zasad zwycięstwa; jest przeznaczona do ćwiczeń i zabawy.

VINGA

DA


SÅDAN SPILLER DU

Colos beach tennis game

UDSTYR

- 2 ketsjere
- 2 bolde

KLARGØRING



Hver spiller står overfor sin modstander på en behagelig afstand.

To spillere, én ketsjer hver.

LAD OS SPILLE

Dette spil spilles mellem to spillere. Afgør, hvem der starter, og serv bolden til din modstander, som skal slå den tilbage. Juster afstanden og sværhedsgraden efter spillernes færdigheder og præferencer. Du kan også spille alene ved at kaste bolden op i luften eller mod en væg og forsøge at slå den igen.

SÅDAN VINDER DU

Dette spil har normalt ingen specifikke vinderbetingelser; det er beregnet til træning og sjov.

VINGA



WARNING

EN - Choking hazard - small parts, not for children under 3 years, should only be handled or used with adult supervision. Long cord, strangulation hazard. This game is designed solely for use on dry surfaces and is not intended for use in the water.

NL - Waarschuwing: Verstikkingsgevaar - kleine onderdelen, niet geschikt voor kinderen onder de 3 jaar, alleen te gebruiken onder toezicht van een volwassene. Lang koord, verstikkingsgevaar. Dit spel is uitsluitend ontworpen voor gebruik op droge oppervlakken en is niet bedoeld voor gebruik in het water.

FR - Risque d'étouffement - petites pièces, ne convient pas aux enfants de moins de 3 ans, doit être manipulé ou utilisé uniquement sous la supervision d'un adulte. Cordon long, risque d'étranglement. Ce jeu est conçu uniquement pour une utilisation sur des surfaces sèches et n'est pas destiné à une utilisation dans l'eau.

DE - Erstickungsgefahr - Kleinteile, nicht für Kinder unter 3 Jahren geeignet, sollte nur unter Aufsicht eines Erwachsenen verwendet werden. Lange Schnur, Strangulationsgefahr. Dieses Spiel ist ausschließlich für die Verwendung auf trockenen Oberflächen vorgesehen und nicht für den Einsatz im Wasser geeignet.

ES - Peligro de asfixia - piezas pequeñas, no apto para niños menores de 3 años, debe ser manipulado o utilizado solo bajo la supervisión de un adulto. Cuerda larga, peligro de estrangulamiento. Este juego está diseñado únicamente para su uso en superficies secas y no está destinado a su uso en el agua.

IT - Pericolo di soffocamento - parti piccole, non adatto a bambini sotto i 3 anni, deve essere utilizzato solo sotto la supervisione di un adulto. Corda lunga, rischio di strangolamento. Questo gioco è progettato esclusivamente per l'uso su superfici asciutte e non è destinato all'uso in acqua.

SV - Kvävningrisk - små delar, inte lämpligt för barn under 3 år, bör endast hanteras eller användas under vuxens tillsyn. Långt snöre, stryprisk. Detta spel är endast avsett för användning på torra ytor och är inte avsett för användning i vatten.

NO - Kvelningsfare - små deler, ikke egnet for barn under 3 år, bør kun håndteres eller brukes under tilsyn av en voksen. Lang snor, kvelningsfare. Dette spillet er kun designet for bruk på tørre overflater og er ikke ment for bruk i vann.

FI - Tukehtumisvaara - pienet osat, ei sovellu alle 3-vuotiaille lapsille, käytettävä vain aikuisen valvonnassa. Pitkä naru, kuristumisvaara. Tämä peli on tarkoitettu ainoastaan kuiville pinnoille eikä sitä ole suunniteltu käytettäväksi vedessä.

PL - Zagrożenie zadławieniem - małe elementy, nieodpowiednie dla dzieci poniżej 3 lat, powinno być używane wyłącznie pod nadzorem osoby dorosłej. Długi sznurek, ryzyko uduszenia. Ta gra jest przeznaczona wyłącznie do użytku na suchych powierzchniach i nie jest przeznaczona do używania w wodzie.

DA - Kvælningfare - små dele, ikke egnet til børn under 3 år, bør kun håndteres eller bruges under opsyn af en voksen. Lang snor, risiko for kvælning. Dette spil er kun beregnet til brug på tørre overflader og er ikke beregnet til brug i vand.

xd connects

XD Connects B.V. Lange Kleiweg 6,
2288 GK Rijswijk, The Netherlands
1F, iCentrum, Holt Street
Birmingham, B7 4BP, England
www.vinga.com

