




<p><b>ENGLISH</b></p> <p><b>INSTRUCTION FOR USE</b> Before use remove plastic seal and insert batteries or when batteries are already inserted, unscrew the top and take out the seal and put the top back in place.</p> <p><b>SAFETY INSTRUCTION</b> 1. Do not dispose of torch in fire or water, or with household waste. Return exhausted torch to your local collection or recycling point. 2. Do not expose to heavy rain or water 3. Do not store the torch in temperatures over 40°C</p> <p><b>WARNING:</b> Do not stare directly into the light beam emitted;this may cause damage to eyesight!</p>	<p><b>ESPAÑOL</b></p> <p><b>INSTRUCCIONES DE USO</b> Antes de eliminar el uso del sello de plástico y inserte las baterías o cuando ya están insertadas las pilas, retire la tapa y retire el sello y puso la parte superior trasera en su lugar.</p> <p><b>INSTRUCCIONES DE SEGURIDAD</b> 1.No depositar la linterna en el fuego o el agua. Depositar la linterna agotada a su punto de reciclaje. 2. No exponer bajo fuerte lluvia o agua 3. No depositar la linterna en temperaturas superiores a 40°C</p> <p><b>ATENCIÓN:</b> No miren directamente a la luz, puede causar daño a los ojos!</p>	<p><b>SVENSKA</b></p> <p><b>BRUKSANVISNING</b> Före användning ta bort plast tätning och batterier sätta in eller när batterierna redan är insatt, skruva upp och ta ut tätningen och lägg upp på plats igen.</p> <p><b>SÄKERHETSANVISNINGAR</b> 1 Kasta inte ficklampan i eld, vatten eller tillsammans med hushållssoporna. Släng förbrukad ficklampa i rätt behållare för källsortering eller returnera den till Din lokala återvinnings station. 2 Utsätt inte ficklampan för kraftigt regn eller vatten 3 Förvara inte ficklampan i temperatur över 40°C</p> <p><b>VARNING:</b> Titta inte direkt in i lampornas ljus, detta kan skada dina ögon!</p>	<p><b>POLSKI</b></p> <p><b>INSTRUKCJA OBSŁUGI</b> Przed przystąpieniem do pracy usunąć plastikową uszczelkę i baterie włożyć lub gdy baterie są już wstawione, odkręcić górna i wyjąć uszczelkę i umieścić top powrotem.</p> <p><b>INSTRUKCJE DOTYCZĄCE BEZPIECZEŃSTWA</b> 1. Nie wrzucać latarki do ognia, wody, ani do odpadów z gospodarstwa domowego. Zużyta latarkę należy oddawać do lokalnego punktu odbioru lub punktu recyklingu. 2. Nie wystawiać na działanie ulewnego deszczu lub wody. 3. Nie przechowywać latarki w temperaturze powyżej 40°C.</p> <p><b>OSTRZEŻENIE:</b> Nie spoglądać bezpośrednio na światło diod LED, może to spowodować uszkodzenie oczu</p>	<p style="text-align: center;"><b>XDCOLLECTION</b></p> <p style="text-align: center;"><b>Rechargeable 3W flashlight</b></p> <p style="text-align: center;">XD Connects B.V. Lange Kleiweg 6-28 2288 GK Rijswijk, The Netherlands 1F, Centrum, Holt Street, Birmingham, B7 4BP, England</p> <div style="text-align: center;">  </div> <div style="text-align: center;">  </div> <p style="text-align: center;">Copyright© XD P513.59X</p>	<p><b>NEDERLANDS</b></p> <p><b>AAANWIJZINGEN VOOR GEBRUIK</b> Verwijder de verpakking rond de batterijen en plaats de batterijen of wanneer de batterijen al geplaatst zijn, schroef de bovenkant open, verwijder het seal en zet de bovenkant weer terug.</p> <p><b>VEILIGHEIDSIINSTRUCTIE</b> 1. Niet in vuur, water, of met huisvuil weggooien. Na uitwerking van de lamp bij een lokaal inzamel- of recyclepunt inleveren. 2. Niet aan hevige regenval of water blootstellen 3. Niet bewaren onder temperaturen boven 40°C</p> <p><b>ATTENTIE:</b> Niet direct in lichtbron kijken. Gevaar voor oogbeschadiging!</p>	<p><b>DEUTSCH</b></p> <p><b>BEDIENUNGSANLEITUNG</b> Vor der Anwendung entfernen Kunststoff-Dichtung und Batterien einlegen oder wenn die Batterien bereits eingesetzt sind, schrauben Sie die Spitze und nehmen Sie die Dichtung und legte die Spitze wieder an ihrem Platz.</p> <p><b>SICHERHEITSANLEITUNG</b> 1. Taschenlampe nicht im Feuer, Wasser oder Restmüll entsorgen. Gebrauchte Taschenlampen bitte bei Ihrem örtlichen Wertstoffhof abgeben. 2. Lampe nicht starkem Regenfall oder Wasser aussetzen. 3. Lampe nicht bei Temperaturen über 40°C lagern.</p> <p><b>ACHTUNG:</b> Nicht direkt ins Licht schauen um eventuelle Augenschäden zu vermeiden!</p>
---------------------------------------------------------------------------------------------------------------------------------------------------------------------------------------------------------------------------------------------------------------------------------------------------------------------------------------------------------------------------------------------------------------------------------------------------------------------------------------------------------------------------------------------------------------------------------------------------------------------------------	-------------------------------------------------------------------------------------------------------------------------------------------------------------------------------------------------------------------------------------------------------------------------------------------------------------------------------------------------------------------------------------------------------------------------------------------------------------------------------------------------------------------------------------------------------------------------------------------------------------------------	--------------------------------------------------------------------------------------------------------------------------------------------------------------------------------------------------------------------------------------------------------------------------------------------------------------------------------------------------------------------------------------------------------------------------------------------------------------------------------------------------------------------------------------------------------------------------------------------------------------------------------------------------------------------------------	-----------------------------------------------------------------------------------------------------------------------------------------------------------------------------------------------------------------------------------------------------------------------------------------------------------------------------------------------------------------------------------------------------------------------------------------------------------------------------------------------------------------------------------------------------------------------------------------------------------------------------------------------------------------------------------------------------	--------------------------------------------------------------------------------------------------------------------------------------------------------------------------------------------------------------------------------------------------------------------------------------------------------------------------------------------------------------------------------------------------------------------------------------------------------------------------------------------------------------------------------------------------------------------------------------------------------------------------------	----------------------------------------------------------------------------------------------------------------------------------------------------------------------------------------------------------------------------------------------------------------------------------------------------------------------------------------------------------------------------------------------------------------------------------------------------------------------------------------------------------------------------------------------------------------------------------------------------------------------------------------------	-------------------------------------------------------------------------------------------------------------------------------------------------------------------------------------------------------------------------------------------------------------------------------------------------------------------------------------------------------------------------------------------------------------------------------------------------------------------------------------------------------------------------------------------------------------------------------------------------------------------------------------------------------------------------------------------

<p><b>FRANÇAIS</b></p> <p><b>INSTRUCTIONS AVANT UTILISATION :</b> Avant l'utilisation retirer le joint en plastique et insérez les batteries ou lorsque les piles sont déjà insérées, dévisser le haut et retirez le sceau et a mis la partie supérieure arrière en place.</p> <p><b>REGLES DE SECURITE:</b> 1. Ne pas mettre la lampe au contact du feu ou de l'eau et ne pas les jeter avec les ordures ménagères normales. Déposer les piles usagées dans un poine spécialement prévu à cet effet; votre point local récupération des déchets spéciaux ou de recyclage des matériaux nocifs. 2. Ne pas exposer la lampe sous forte pluie 3. Ne pas conserver la lampe à une température excédant 40°.</p> <p><b>ATTENTION :</b> Ne pas regarder fixement et directement dans le faisceau émis par la lampe. Ceci pourrait provoquer des lésions oculaires.</p>	<p><b>ITALIANO</b></p> <p><b>STRUZIONI PER L'USO</b> Prima dell'uso rimuovere sigillo di plastica e inserire le batterie o quando le batterie sono già inserite, svitare la parte superiore ed estrarre il sigillo e ha messo la parte posteriore in alto a posto.</p> <p><b>ISTRUZIONI PER LA SICUREZZA</b> 1. Non gettare le batterie nel fuoco o nell'acqua né nella spazzatura di casa. Smaltirle negli appositi centri di raccolta per batterie esauste. 2. Non esporre all'acqua o a forti piogge. 3. Non tenerle in luoghi con temperatura superiore ai 40°C.</p> <p><b>ATTENZIONE:</b> Non fissare direttamente con gli occhi la luce; potrebbe provocare danni gravi!</p>	<p></p> <p><b>English:</b> The crossed-out wheeled bin symbol indicates that the item should be disposed of separately from household waste. The item should be handed in for recycling in accordance with local environmental regulations for waste disposal. By separating a marked item from household waste, you will help reduce the volume of waste sent to incinerators or land-fill and minimize any potential negative impact on human health and the environment.</p> <p><b>Dutch:</b> Het doorgestreepte afvalbak-symbool geeft aan dat het item apart moet worden weggegooid van het huishoudelijk afval. Het item moet worden ingeleverd voor recycling volgens de lokale milieueregels voor afvalverwerking. Door een gemarkeerd item te scheiden van huishoudelijk afval, helpt u het volume van afval dat naar verbrandingsovens of stortplaatsen wordt gestuurd te verminderen en eventuele mogelijke negatieve effecten op de menselijke gezondheid en het milieu te minimaliseren.</p>	<p><b>German:</b> Das durchgestrichene Mülltonnensymbol zeigt an, dass der Gegenstand getrennt von Hausmüll entsorgt werden sollte. Der Gegenstand sollte gemäß den örtlichen Umweltvorschriften zur Abfallentsorgung zum Recycling abgegeben werden. Indem Sie einen gekennzeichneten Gegenstand vom Hausmüll trennen, helfen Sie, das Volumen des Mülls, der in Verbrennungsanlagen oder Deponien landet, zu reduzieren und mögliche negative Auswirkungen auf die menschliche Gesundheit und die Umwelt zu minimieren.</p> <p><b>French:</b> Le symbole de la poubelle barrée indique que l'objet doit être éliminé séparément des déchets ménagers. L'objet doit être remis au recyclage conformément aux réglementations environnementales locales en matière d'élimination des déchets. En séparant un objet marqué des déchets ménagers, vous contribuerez à réduire le volume des déchets envoyés aux incinérateurs ou aux décharges et à minimiser tout impact négatif potentiel sur la santé humaine et l'environnement.</p>	<p><b>Spanish:</b> El símbolo de la papelera tachada indica que el artículo debe desecharse por separado de los residuos domésticos. El artículo debe entregarse para su reciclaje de acuerdo con las regulaciones ambientales locales para la eliminación de residuos. Al separar un artículo marcado de los residuos domésticos, ayudará a reducir el volumen de residuos enviados a incineradoras o vertederos y minimizar cualquier impacto negativo potencial en la salud humana y el medio ambiente.</p> <p><b>Swedish:</b> Den överstrukena soptunnan symbolen indikerar att föremålet ska kastas separat från hushållssopor. Föremålet ska lämnas in för återvinning enligt lokala miljöregler för avfallshantering. Genom att separera ett markerat föremål från hushållssopor hjälper du till att minska mängden avfall som skickas till förbränningsanläggningar eller deponier och minimerar eventuella potentiella negativa effekter på människors hälsa och miljön.</p>	<p><b>Italian:</b> Il simbolo del bidone della spazzatura barrato indica che l'oggetto deve essere smaltito separatamente dai rifiuti domestici. L'oggetto deve essere consegnato per il riciclo in conformità con le normative ambientali locali per lo smaltimento dei rifiuti. Separando un oggetto contrassegnato dai rifiuti domestici, contribuirai a ridurre il volume di rifiuti inviati agli inceneritori o alle discariche e a minimizzare eventuali potenziali impatti negativi sulla salute umana e sull'ambiente.</p> <p><b>Polish:</b> Przekreślony symbol kosza na kolach wskazuje, że przedmiot powinien być usuwany oddzielnie od odpadów domowych. Przedmiot powinien zostać dostarczony do recyklingu zgodnie z lokalnymi przepisami dotyczącymi ochrony środowiska w zakresie utylizacji odpadów. Poprzez oddzielenie oznaczonego przedmiotu od odpadów domowych, pomożesz zmniejszyć ilość odpadów wysyłanych do spalarni lub składowisk i zminimalizować potencjalne negatywne skutki dla zdrowia ludzkiego i środowiska.</p>	
---------------------------------------------------------------------------------------------------------------------------------------------------------------------------------------------------------------------------------------------------------------------------------------------------------------------------------------------------------------------------------------------------------------------------------------------------------------------------------------------------------------------------------------------------------------------------------------------------------------------------------------------------------------------------------------------------------------------------------------------------------------------------------------------------------------------------------------------------------------------------------------	--------------------------------------------------------------------------------------------------------------------------------------------------------------------------------------------------------------------------------------------------------------------------------------------------------------------------------------------------------------------------------------------------------------------------------------------------------------------------------------------------------------------------------------------------------------------------------------------------------------------------------------------------------------------------------------------------------	----------------------------------------------------------------------------------------------------------------------------------------------------------------------------------------------------------------------------------------------------------------------------------------------------------------------------------------------------------------------------------------------------------------------------------------------------------------------------------------------------------------------------------------------------------------------------------------------------------------------------------------------------------------------------------------------------------------------------------------------------------------------------------------------------------------------------------------------------------------------------------------------------------------------------------------------------------------------------------------------------------------------------------------------------------------------------------------------------	------------------------------------------------------------------------------------------------------------------------------------------------------------------------------------------------------------------------------------------------------------------------------------------------------------------------------------------------------------------------------------------------------------------------------------------------------------------------------------------------------------------------------------------------------------------------------------------------------------------------------------------------------------------------------------------------------------------------------------------------------------------------------------------------------------------------------------------------------------------------------------------------------------------------------------------------------------------------------------------------------------------------------------------------	-----------------------------------------------------------------------------------------------------------------------------------------------------------------------------------------------------------------------------------------------------------------------------------------------------------------------------------------------------------------------------------------------------------------------------------------------------------------------------------------------------------------------------------------------------------------------------------------------------------------------------------------------------------------------------------------------------------------------------------------------------------------------------------------------------------------------------------------------------------------------------------------------------------------------------------------------------------------------------------------------	-------------------------------------------------------------------------------------------------------------------------------------------------------------------------------------------------------------------------------------------------------------------------------------------------------------------------------------------------------------------------------------------------------------------------------------------------------------------------------------------------------------------------------------------------------------------------------------------------------------------------------------------------------------------------------------------------------------------------------------------------------------------------------------------------------------------------------------------------------------------------------------------------------------------------------------------------------------------------------------------------------------------------------------------------------------	--