
XDCOLLECTION

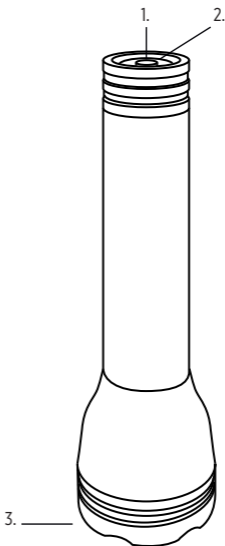
**RCS certified recycled plastic
&
FSC® bamboo
Lucid USB rechargeable
pocket size torch**

Content

English	_____	p. 3
Nederlands	_____	p. 6
Deutsch	_____	p. 9
Français	_____	p. 12
Español	_____	p. 15
Svenska	_____	p. 18
Italiano	_____	p. 21
Polski	_____	p. 24

ENGLISH

1. ON/OFF BUTTON
2. TYPE-C IN
3. BEAM LENS



SPECIFICATION

Bulb: LED

Lumens: 90lms

Battery: 500 MAH

Cable: Type-C 5V/1A

Please read the following instructions carefully and follow them to ensure that the product serves you safely and to your full satisfaction.

OPERATION

Open the battery cover, remove the transparent battery cover and insert the battery. Observe the marked polarities. Charge with the Type-C cable. Charging takes about 2.5 hours.

CONTROLS

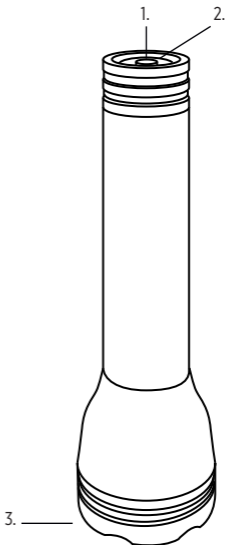
The Re-Chargeable torch has 3 main lighting modes: 100%-50%-flashing.

WARNING: AVOID CONTACT OF THE PRODUCT WITH LIQUIDS. AVOID EYE CONTACT WITH THE LIGHT. THE LIGHT SOURCE OF THIS LUMINAIRE IS NOT REPLACEABLE; WHEN THE LIGHT SOURCE REACHES ITS END OF LIFE THE WHOLE LUMINAIRE SHALL BE REPLACED.



NEDERLANDS

1. AAN/UIT-KNOP
2. TYPE-C IN
3. STRAALLENS



SPECIFICATIES

Lampje: LED

Lumen: 90 lm

Batterij: 500 MAH

Kabel: Type-C 5V/1A

Lees de volgende instructies aandachtig en volg ze om te verzekeren dat het product veilig en naar behoren werkt.

BEDIENING

Open het batterijklepje, verwijder de bijgeleverde transparante batterij bescherming en plaats de batterij. Let bij het plaatsen op de polariteit. Laad op met de Type-C kabel. Het laden duurt 2.5 uur.

BEDIENINGEN

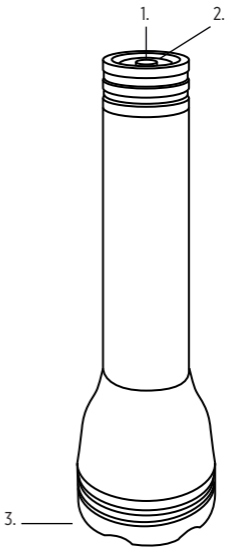
De oplaadbare zaklamp heeft 3 verlichtingsmodi: 100%-50%-knipperend.

WAARSCHUWING: VOORKOM DAT HET PRODUCT IN CONTACT KOMT MET VLOEISTOFFEN. KIJK NIET DIRECT IN HET LICHT. DE LICHTBRON KAN NIET VERVANGEN WORDEN. ALS DE LICHTBRON HET EINDE VAN DE LEVENSDUUR BEREIKT, MOET HET HELE PRODUCT VERVANGEN WORDEN.



DEUTSCH

1. EIN/AUS-TASTE
2. TYPE-C IN
3. STRAHLINSE



TECHNISCHE DATEN

Birne: LED

Lumen: 90 lm

Batterie: 500 MAH

Kabel: Type-C 5V/1A

Bitte lesen Sie die folgenden Anweisungen aufmerksam durch und befolgen Sie diese, damit Sie das Produkt sicher nutzen und optimal einsetzen können.

BEDIENUNG

Öffnen Sie die Batterieabdeckung, entfernen Sie die transparente Batterieabdeckung und legen Sie die Batterie ein. Achten Sie auf die Polaritätsmarkierungen. Laden Sie das Produkt mit dem Type-C-Kabel auf. Der Ladevorgang dauert etwa 2.5 Stunden.

STEUERUNG

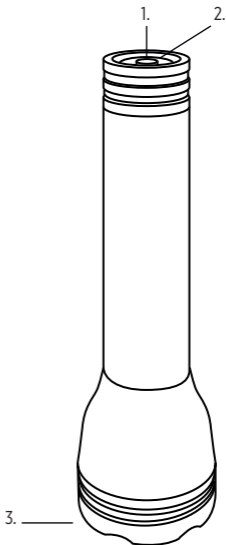
Die aufladbare Taschenlampe besitzt 3 Hauptbeleuchtungsarten: 100 % - 50 % - Blinklicht.

WARNUNG: DAS PRODUKT DARF NICHT MIT FLÜSSIGKEITEN IN BERÜHRUNG KOMMEN. VERMEIDEN SIE AUGENKONTAKT MIT DEM LICHT. DIE LICHTQUELLE DIESER LAMPE IST NICHT AUSTAUSCHBAR; WENN DIE LICHTQUELLE IHR LEBENSSENDE ERREICHT HAT, MUSS DIE KOMPLETTE LAMPE ERSETZT WERDEN.



FRANÇAIS

1. BOUTON MARCHÉ/ARRÊT.
2. VOYANT D'ALIMENTATION
3. LENTILLE POUR FAISCEAU



CARACTÉRISTIQUES

Ampoule : LED

Lumen : 90 lm

Pile : 500 MAH

Câble : Type-C 5V/1A

Veillez lire attentivement les instructions suivantes et les suivre pour vous assurer d'utiliser le produit en toute sécurité et à votre entière satisfaction.

FONCTIONNEMENT

Ouvrez le couvercle de la batterie, retirez le couvercle transparent de la batterie et insérez la batterie. Veillez à respecter la polarité indiquée. Chargez le produit avec le câble Type-C. La charge prend environ 2.5 heures.

COMMANDES

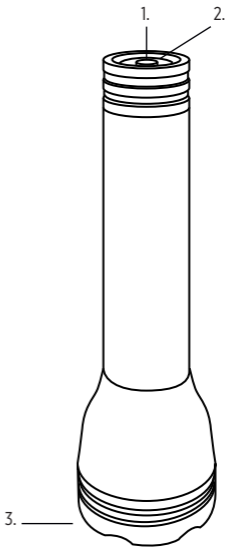
La lampe torche rechargeable dispose de 3 modes d'éclairage principaux : 100 %, 50 %, flash.

AVERTISSEMENT: ÉVITEZ LE CONTACT DU PRODUIT AVEC DES LIQUIDES. ÉVITEZ LE CONTACT DES YEUX AVEC LA LUMIÈRE, LA SOURCE LUMINEUSE DE CE LUMINAIRE NE PEUT PAS ÊTRE REMPLACÉE. LORSQU'ELLE NE FONCTIONNE PLUS, LE LUMINAIRE COMPLET DOIT ÊTRE REMPLACÉ.



ESPAÑOL

1. BOTÓN DE ENCENDIDO/APAGADO
2. TYPE-C IN
3. LENTE DEL HAZ



ESPECIFICACIONES

Bombilla: LED

Lúmenes: 90 lm

Batería: 500 MAH

Cable: Type-C 5V/1A

Lea atentamente las siguientes instrucciones y obsérvelas para disfrutar de su producto de forma segura y satisfactoria.

MANEJO

Abra la tapa de la batería, retire la tapa transparente de la batería e inserte la batería. Observe las polaridades marcadas. Cargue con el cable Type-C. La carga requiere unas 2.5 hora.

CONTROLES

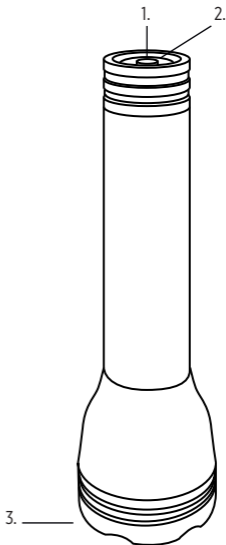
La linterna recargable presenta 3 modos de iluminación principales: 100 %-50 %-destellos.

ADVERTENCIA: EVITE EL CONTACTO DEL PRODUCTO CON LÍQUIDOS. EVITE LA EXPOSICIÓN DE LOS OJOS AL HAZ. LA FUENTE DE LUZ DE ESTA LUMINARIA NO ES REEMPLAZABLE; CUANDO LA FUENTE DE LUZ LLEGUE AL FINAL DE SU VIDA ÚTIL, SE DEBERÁ SUSTITUIR TODA LA LUMINARIA.



SVENSKA

1. PÅ/AV-KNAPP
2. LJUSSTYRKA
3. STRÅLLINS



SPECIFIKATION

Glödlampa: LED

Lumen: 90 lm

Batteri: 500 MAH

Kabel: Type-C 5V/1A

Var vänlig läs följande anvisningar noggrant och följ dem för att använda produkten på ett säkert och tillfredsställande sätt.

ANVÄNDNING

Öppna batteriluckan, ta bort den genomskinliga batteriluckan och sätt i batteriet. Notera polernas märkning. Ladda med Type-C-kabeln. Laddningen tar omkring 2.5 timmar.

KONTROLLER

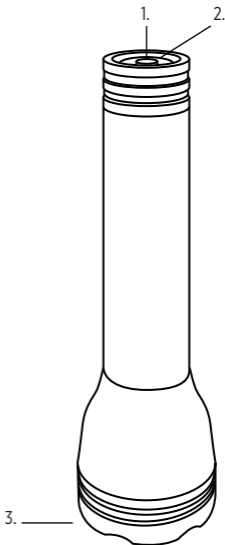
Den uppladdningsbara lampan har 3 huvudsakliga belysningslägen. 100 %-50 %-blinkande.

VARNING: UNDVIK ATT UTSÄTTA PRODUKTEN FÖR VÄTSKOR. UNDVIK ÖGONKONTAKT MED LJUSSTRÅLEN. LJUSKÄLLAN FÖR DENNA FICKLAMPA ÄR INTE UTBYTBAR. NÄR LJUSKÄLLAN NÄR SLUTET AV SIN LIVSTID MÅSTE HELA FICKLAMPAN BYTAS UT.



ITALIANO

1. PULSANTE ON/OFF
2. TYPE-C IN
3. LENTE DEL FASCIO



SPECIFICHE

Lampadina: LED

Lumen: 90 lm

Batteria: 500 MAH

Cavo: Type-C 5V/1A

Leggere attentamente le seguenti istruzioni e di seguirle per assicurarsi che il prodotto funzioni in modo sicuro e con piena soddisfazione

FUNZIONAMENTO

Aprire il coperchio della batteria, rimuovere il coperchio trasparente della batteria e inserire la batteria. Osservare le polarità contrassegnate. Caricare con il cavo Type-C. La ricarica dura circa 2.5 ore.

CONTROLLI

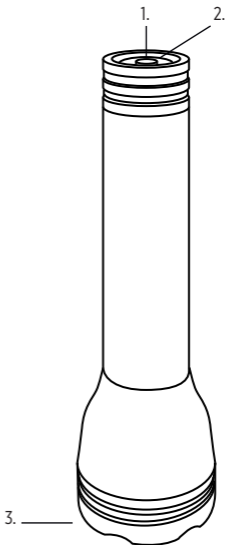
La torcia ricaricabile ha 3 modalità di illuminazione principali:
100%-50%-lampeggiante.

AVVERTENZA: EVITARE IL CONTATTO DEL PRODOTTO CON I LIQUIDI. EVITARE IL CONTATTO VISIVO CON LA LUCE. LA SORGENTE LUMINOSA DI QUESTO APPARECCHIO NON È SOSTITUIBILE; QUANDO LA SORGENTE LUMINOSA RAGGIUNGE LA SUA FINE VITA, L'INTERO APPARECCHIO DEVE ESSERE SOSTITUITO.



POLSKI

1. PRZYCISK WŁ./WYŁ.
2. TYPE-C IN
3. SOCZEWKI



DANE TECHNICZNE

Żarówka: LED

Liczba lumenów: 90 lumenów

Akumulator: 500 MAH

Przewód: Type-C 5V/1A

Należy zapoznać się z poniższymi instrukcjami ze zrozumieniem i przestrzegać ich, aby zapewnić prawidłową i bezpieczną obsługę produktu.

OBSŁUGA

Otwórz pokrywę baterii, zdejmij przezroczystą pokrywę baterii i włóż baterię. Zachować prawidłową biegunowość akumulatora. Naładować za pomocą kabla z wtykiem Type-C. Ładowanie zajmuje około 2.5 godzin.

STEROWANIE

Latarka akumulatorowa ma 3 tryby światła: 100% – 50% - błyskowy.

OSTRZEŻENIE: NIE DOPUSZCZAĆ DO ZAMOCZENIA PRODUKTU. NIE ŚWIECIĆ
LATARKĄ W OCZY. ŹRÓDŁO ŚWIATŁA TEJ OPRAWY JEST NIEMYMIENNE.
GDY ŹRÓDŁO ŚWIATŁA OSIĄGNIJE KONIEC OKRESU EKSPLOATACJI, NALEŻY
WYMIENIĆ CAŁĄ OPRAWĘ.



EU Declaration of Conformity

ENGLISH

XD Connects B.V. hereby declares that this product is in compliance with the essential requirements and other relevant provisions of Directive 2014/30/EU.
The complete Declaration of Conformity can be found at www.xdconnects.com > search on item number.

DEUTSCH

XD Connects B.V. erklärt hiermit, dass dieses Produkt die wesentlichen Anforderungen und andere relevante Bestimmungen der Richtlinie 2014/30/EU erfüllt. Die vollständige Konformitätserklärung finden Sie unter www.xdconnects.com > suchen Sie nach der Artikelnummer.

ESPAÑOL

Por la presente, XD Connects B.V. declara que el presente producto satisface los requisitos esenciales y demás disposiciones relevantes de la Directiva 2014/30/UE.
La Declaración de conformidad completa puede consultarse en www.xdconnects.com > busque por la referencia.

FRANÇAIS

XD Connects B.V. déclare par la présente que ce produit est conforme aux exigences fondamentales et autres clauses pertinentes de la directive 2014/30/UE.
La Déclaration de conformité peut être consultée dans son intégralité sur www.xdconnects.com > rechercher le numéro de l'article.

ITALIANO

XD Connects B.V. dichiara che il prodotto è conforme ai requisiti essenziali e ad altre disposizioni pertinenti della direttiva 2014/30/UE.
La dichiarazione di conformità completa è disponibile all'indirizzo www.xdconnects.com > ricerca per numero di articolo.

NEDERLANDS

XD Connects B.V. verklaart hierbij dat dit product voldoet aan de essentiële vereisten en andere relevante voorschriften uit richtlijn 2014/30/EU.
De complete Verklaring van conformiteit is te vinden op www.xdconnects.com > waar u kunt zoeken op het itemnummer.

SVERIGE

XD Connects B.V. förklarar härmed att denna produkt är i överensstämmelse med de grundläggande kraven och andra relevanta bestämmelser i direktiv 2014/30/EU.
Den fullständiga försäkran om överensstämmelse finns på www.xdconnects.com > sök efter artikelnummer.

POLSKI

Firma XD Connects B.V. niniejszym deklaruje, że ten produkt jest zgodny z podstawowymi wymogami i innymi postanowieniami dyrektywy 2014/30/UE.
Pełną treść deklaracji zgodności można znaleźć w witrynie www.xdconnects.com, wyszukując numer artykułu.

**English:**

The crossed-out wheeled bin symbol indicates that the item should be disposed of separately from household waste. The item should be handed in for recycling in accordance with local environmental regulations for waste disposal. By separating a marked item from household waste, you will help reduce the volume of waste sent to incinerators or land-fill and minimize any potential negative impact on human health and the environment.

Dutch:

Het doorgestreepte afvalbak-symbool geeft aan dat het item apart moet worden weggegooid van het huishoudelijk afval. Het item moet worden ingeleverd voor recycling volgens de lokale milieuregels voor afvalverwerking. Door een gemarkeerd item te scheiden van huishoudelijk afval, helpt u het volume van afval dat naar verbrandingsovens of stortplaatsen wordt gestuurd te verminderen en eventuele mogelijke negatieve effecten op de menselijke gezondheid en het milieu te minimaliseren.

German:

Das durchgestrichene Mülltonnensymbol zeigt an, dass der Gegenstand getrennt von Hausmüll entsorgt werden sollte. Der Gegenstand sollte gemäß den örtlichen Umweltvorschriften zur Abfallentsorgung zum Recycling abgegeben werden. Indem Sie einen gekennzeichneten Gegenstand vom Hausmüll trennen, helfen Sie, das Volumen des Mülls, der in Verbrennungsanlagen oder Deponien landet, zu reduzieren und mögliche negative Auswirkungen auf die menschliche Gesundheit und die Umwelt zu minimieren.

French:

Le symbole de la poubelle barrée indique que l'objet doit être éliminé séparément des déchets ménagers. L'objet doit être remis au recyclage conformément aux réglementations environnementales locales en matière d'élimination des déchets. En séparant un objet marqué des déchets ménagers, vous contribuerez à réduire le volume des déchets envoyés aux incinérateurs ou aux décharges et à minimiser tout impact négatif potentiel sur la santé humaine et l'environnement.

Spanish:

El símbolo de la papelera tachada indica que el artículo debe desecharse por separado de los residuos domésticos. El artículo debe entregarse para su reciclaje de acuerdo con las regulaciones ambientales locales para la eliminación de residuos. Al separar un artículo marcado de los residuos domésticos, ayudará a reducir el volumen de residuos enviados a incineradoras o vertederos y minimizar cualquier impacto negativo potencial en la salud humana y el medio ambiente.

Swedish:

Den överstrukna soptunnan symbolen indikerar att föremålet ska kastas separat från hushållssopor. Föremålet ska lämnas in för återvinning enligt lokala miljöregler för avfallshantering. Genom att separera ett markerat föremål från hushållssopor hjälper du till att minska mängden avfall som skickas till förbränningsanläggningar eller deponier och minimera eventuella potentiella negativa effekter på människors hälsa och miljön.

Italian:

Il simbolo del bidone della spazzatura barrato indica che l'oggetto deve essere smaltito separatamente dai rifiuti domestici. L'oggetto deve essere consegnato per il riciclo in conformità con le normative ambientali locali per lo smaltimento dei rifiuti. Separando un oggetto contrassegnato dai rifiuti domestici, contribuirai a ridurre il volume di rifiuti inviati agli inceneritori o alle discariche e a minimizzare eventuali potenziali impatti negativi sulla salute umana e sull'ambiente.

Polish:

Przekreślony symbol kosza na kołach wskazuje, że przedmiot powinien być usuwany oddzielnie od odpadów domowych. Przedmiot powinien zostać dostarczony do recyklingu zgodnie z lokalnymi przepisami dotyczącymi ochrony środowiska w zakresie utylizacji odpadów. Poprzez oddzielenie oznaczonego przedmiotu od odpadów domowych, pomożesz zmniejszyć ilość odpadów wysyłanych do spalarni lub składowisk i zminimalizować potencjalne negatywne skutki dla zdrowia ludzkiego i środowiska.

XD Connects B.V.

Lange Kleiweg 6-28
2288 GK Rijswijk, The Netherlands
1F, iCentrum, Holt Street,
Birmingham, B7 4BP, England

