

XDCOLLECTION

Boostcore

RCS recycled plastic
powerbank 5.000mAh
with USB C

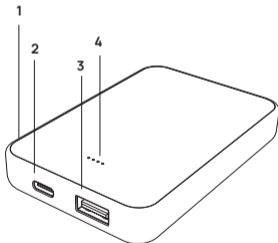
Content

English	3
Nederlands	7
Deutsch	12
Français	17
Español	22
Italiano	27
Svenska	31
Polski	35
Explanation WEEE logo	40

ENGLISH

Device layout

1. On/off button
2. Type-C input/output
3. USB-A output
4. LED indicator



SPECIFICATIONS

Battery type: 1 x Polymer Li-ion battery

Battery weight: 80 gr.

Type-C input: 5V/2A

Type-C output: 5V/2A

USB-A output: 5V/2A

Battery capacity: 5000mAh

TO CHARGE THE POWER BANK

Connect the supplied cable to the power bank and the other end to a wall adapter. The charging will commence, and the indicator light will turn on.

- It is recommended to use an adapter that supports 5V-2A.
- After you have charged your device, recharge the power bank before using again.
- If fully depleted the powerbank will take around 3-4 hours to be fully charged.
- When fully charged, disconnect the power bank.

TO CHARGE YOUR MOBILE DEVICE

- Plug the cable into the Type-C port on the power bank, the other end goes into your device.
- The power bank will take approximately 2 hours to charge your mobile device to 95%.
- After you have charged your device and when the power bank has low power, please recharge the power bank before using again.

IMPORTANT: ONLY USE INCLUDED ACCESSORIES OR CERTIFIED AND TESTED ACCESSORIES TO CHARGE THE POWERBANK. USING THIRD PARTY ACCESSORIES CAN INFLUENCE THE ITEM SAFETY.

This power bank is a charging system for mobile phones and other small portable electronic devices requiring a 5V-2A (maximum) current draw.

WARNING!

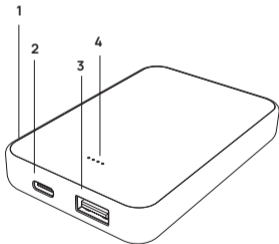
- Do not place or use the product at high temperature or in a humid environment.
- Keep the product out of reach of children.
- Do not vigorously shake, hit or throw the product.
- If the power bank is not used for long time, please charge/ discharge it once every three months to ensure the service life of the product.
- Risk of Fire and Burns, don't open, crush, disassemble and dispose in fire. Hold or touch accessible surfaces only for a short time. Don't heat above 45 degrees or incinerate.
- Power banks are not allowed in checked luggage on commercial airline flights. Handle with care and dispose of in accordance to local regulations. Carry-on only.
- Do not expose power bank to rain or snow.
- Not suitable for children. Never allow children to play with it, especially the accessories.
- Do not use the power bank in excess of its output rating. Overload outputs above rating may result in a risk of fire or injury to persons.

- Do not use the power bank that is damaged or modified. Damaged or modified batteries may exhibit unpredictable behavior resulting in fire, explosion or risk of injury.
- Do not charge the power bank while using the power bank to charge a device. Do not charge the power bank for more than 3-4 hours and do not leave unattended.
- The power bank must be used with the correct voltage to prevent damage to the product and associated equipment.
- If there is no power output from the product, you simply need to recharge it to restore it to normal operation.
- Please do not disassemble or modify our products to alter the protection system, as it may cause fire or explosion.
- Please stop using this product if any abnormalities occur, such as unusual odors, overheating, discoloration, or changes in shape.
- Please avoid applying strong force when inserting or removing the product to prevent damage to the socket and your devices.
- It is normal for the product to become hot after prolonged use.
- After finishing charging your devices, please remove the charging cable to prevent draining the capacity of this product.
- This product contains a built-in lithium battery, please handle with care.

NEDERLANDS

APPARAAT LAY-OUT

1. Aan/uit knop
2. Type-C ingang/uitgang
3. USB-A-uitgang
4. LED-indicator



SPECIFICATIES

Type batterij: 1 x polymeer Li-ion batterij

Gewicht batterij: 80 gr.

Type-C ingang: 5V/2A

Type-C uitgang: 5V/2A

USB-A-uitgang: 5V/2A

Batterijcapaciteit: 5000mAh

OM DE POWERBANK OP TE LADEN

Sluit de meegeleverde kabel aan op de powerbank en het andere uiteinde op een wandadapter. Het opladen begint en het indicatielampje gaat branden.

- Het wordt aanbevolen om een adapter te gebruiken die 5V-2A ondersteunt.
- Nadat u uw apparaat hebt opgeladen, laadt u de powerbank op voordat u hem weer gebruikt.
- Als de powerbank volledig is ontladen, duurt het ongeveer 3-4 uur om deze volledig op te laden.
- Koppel de powerbank los wanneer deze volledig is opgeladen.

OM UW MOBIELE APPARAAT OP TE LADEN

- Steek de kabel in de Type-C poort van de powerbank, het andere uiteinde gaat in uw apparaat.
- De powerbank zal ongeveer 2 uur nodig hebben om je mobiele apparaat tot 95% op te laden.
- Nadat u uw apparaat hebt opgeladen en wanneer de powerbank bijna leeg is, moet u de powerbank opladen voordat u hem weer gebruikt.

BELANGRIJK: GEBRUIK ALLEEN BIJGELEVERDE ACCESSOIRES OF GECERTIFICEERDE EN GETESTE ACCESSOIRES OM DE POWERBANK OP TE LADEN. HET GEBRUIK VAN ACCESSOIRES VAN DERDEN KAN DE VEILIGHEID VAN HET PRODUCT BEÏNVLOEDEN.

Deze powerbank is een oplaadsysteem voor mobiele telefoons en andere kleine draagbare elektronische apparaten die een stroom van 5V-2A (maximaal) nodig hebben.

WAARSCHUWING!

- Plaats of gebruik het product niet bij hoge temperaturen of in een vochtige omgeving.
- Houd het product buiten het bereik van kinderen.
- Schud het product niet krachtig, sla er niet mee en gooi er niet mee.
- Als de powerbank lange tijd niet gebruikt wordt, laad/ontlaad deze dan eens in de drie maanden om de levensduur van het product te verlengen.
- Brand- en verbrandingsgevaar, niet openen, verpletteren, uit elkaar halen en in vuur werpen. Bereikbare oppervlakken slechts korte tijd vasthouden of aanraken. Niet verhitten boven 45 graden of verbranden.
- Powerbanks zijn niet toegestaan in de ingecheckte bagage op commerciële vluchten. Behandel ze voorzichtig en gooi ze weg volgens de plaatselijke voorschriften. Alleen handbagage.
- Stel de powerbank niet bloot aan regen of sneeuw.

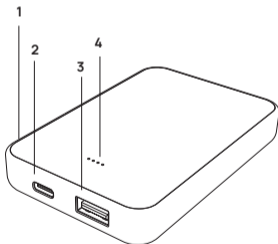
- Niet geschikt voor kinderen. Laat kinderen er nooit mee spelen, vooral niet met de accessoires.
- Gebruik de powerbank niet boven zijn nominale vermogen. Overbelasting boven de nominale waarde kan leiden tot brandgevaar of letsel bij personen.
- Gebruik de powerbank niet als deze beschadigd of aangepast is. Beschadigde of gewijzigde batterijen kunnen onvoorspelbaar gedrag vertonen, wat kan leiden tot brand, explosies of risico op letsel.
- Laad de powerbank niet op terwijl u de powerbank gebruikt om een apparaat op te laden. Laad de powerbank niet langer dan 3-4 uur op en laat hem niet onbeheerd achter.
- De powerbank moet met het juiste voltage worden gebruikt om schade aan het product en de bijbehorende apparatuur te voorkomen.
- Als het product geen stroom levert, hoeft u het alleen maar op te laden om het weer normaal te laten werken.
- Haal onze producten niet uit elkaar en breng geen wijzigingen aan om het beveiligingssysteem te veranderen, want dit kan brand of een explosie veroorzaken.
- Stop met het gebruik van dit product als er zich afwijkingen voordoen, zoals ongewone geuren, oververhitting, verkleuring of vormveranderingen.
- Voorkom sterke kracht bij het plaatsen of verwijderen van het product om schade aan het stopcontact en uw apparaten te voorkomen.
- Het is normaal dat het product warm wordt na langdurig gebruik.

- Verwijder na het opladen van uw apparaten de oplaadkabel om te voorkomen dat de capaciteit van dit product uitgeput raakt.
- Dit product bevat een ingebouwde lithiumbatterij, ga hier voorzichtig mee om.

DEUTSCH

APPARAAT LAY-OUT

1. Ein/Aus-Taste
2. Typ-C Eingang/Ausgang
3. USB-A Ausgang
4. LED-Anzeige



SPEZIFIKATIONEN

Akku-Typ: 1 x Polymer Li-Ion Akku

Gewicht der Batterie: 80 gr.

Typ-C Eingang: 5V/2A

Typ-C-Ausgang: 5V/2A

USB-A Ausgang: 5V/2A

Akku-Kapazität: 5000mAh

ZUM AUFLADEN DER POWERBANK

Schließen Sie das mitgelieferte Kabel an die Powerbank und das andere Ende an einen Wandadapter an. Der Ladevorgang beginnt, und die Anzeige leuchtet auf.

- Es wird empfohlen, einen Adapter zu verwenden, der 5V-2A unterstützt.
- Nachdem Sie Ihr Gerät aufgeladen haben, laden Sie die Powerbank auf, bevor Sie sie wieder benutzen.
- Wenn die Powerbank vollständig entladen ist, dauert es etwa 3-4 Stunden, um sie vollständig aufzuladen.
- Wenn die Powerbank vollständig aufgeladen ist, trennen Sie sie vom Stromnetz.

ZUM AUFLADEN IHRES MOBILEN GERÄTS

- Stecken Sie das Kabel in den Typ-C-Anschluss der Powerbank, das andere Ende wird in Ihr Gerät gesteckt.
- Die Powerbank benötigt etwa 2 Stunden, um Ihr mobiles Gerät auf 95% aufzuladen.
- Wenn Sie Ihr Gerät aufgeladen haben und die Powerbank nur noch wenig Energie hat, laden Sie die Powerbank bitte auf, bevor Sie sie wieder benutzen.

WICHTIG: VERWENDEN SIE NUR DAS MITGELIEFERTE ZUBEHÖR ODER ZERTIFIZIERTES UND GEPRÜFTES ZUBEHÖR, UM DIE POWERBANK AUFZULADEN. DIE VERWENDUNG VON ZUBEHÖR VON DRITTANBIETERN KANN DIE SICHERHEIT DES GERÄTS BEEINTRÄCHTIGEN.

Diese Powerbank ist ein Ladesystem für Mobiltelefone und andere kleine tragbare elektronische Geräte, die eine Stromaufnahme von 5V-2A (maximal) benötigen.

WARNUNG!

- Verwenden Sie das Produkt nicht bei hohen Temperaturen oder in einer feuchten Umgebung.
- Bewahren Sie das Produkt außerhalb der Reichweite von Kindern auf.
- Schütteln, schlagen oder werfen Sie das Produkt nicht heftig.
- Wenn die Powerbank längere Zeit nicht benutzt wird, laden/entladen Sie sie bitte alle drei Monate, um die Lebensdauer des Produkts zu gewährleisten.
- Brand- und Verbrennungsgefahr, nicht öffnen, zerdrücken, zerlegen und im Feuer entsorgen. Halten oder berühren Sie zugängliche Oberflächen nur kurz. Erhitzen Sie es nicht über 45 Grad und verbrennen Sie es nicht.
- Powerbanks sind im aufgegebenen Gepäck auf kommerziellen Flügen nicht erlaubt. Behandeln Sie sie mit Vorsicht und entsorgen Sie sie gemäß den örtlichen Vorschriften. Nur im Handgepäck.
- Setzen Sie die Powerbank nicht Regen oder Schnee aus.
- Nicht für Kinder geeignet. Lassen Sie Kinder niemals damit spielen, insbesondere nicht mit dem Zubehör.

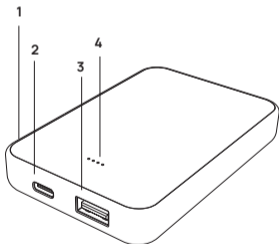
- Verwenden Sie die Powerbank nicht über ihre Nennleistung hinaus. Eine Überlastung über die Nennleistung hinaus kann zu Brand- oder Verletzungsgefahr führen.
- Verwenden Sie die Powerbank nicht, wenn sie beschädigt oder modifiziert ist. Beschädigte oder modifizierte Batterien können ein unvorhersehbares Verhalten zeigen, das zu Feuer, Explosion oder Verletzungsgefahr führen kann.
- Laden Sie die Powerbank nicht auf, während Sie die Powerbank zum Aufladen eines Geräts verwenden. Laden Sie die Powerbank nicht länger als 3-4 Stunden auf und lassen Sie sie nicht unbeaufsichtigt.
- Die Powerbank muss mit der richtigen Spannung verwendet werden, um Schäden am Produkt und den damit verbundenen Geräten zu vermeiden.
- Wenn das Produkt keinen Strom liefert, müssen Sie es einfach aufladen, um den normalen Betrieb wiederherzustellen.
- Bitte demontieren oder modifizieren Sie unsere Produkte nicht, um das Schutzsystem zu verändern, da dies zu Bränden oder Explosionen führen kann.
- Bitte verwenden Sie dieses Produkt nicht mehr, wenn irgendwelche Anomalien auftreten, wie z.B. ungewöhnliche Gerüche, Überhitzung, Verfärbung oder Formveränderungen.
- Bitte vermeiden Sie starke Krafteinwirkung beim Einsetzen oder Herausnehmen des Produkts, um Schäden an der Steckdose und Ihren Geräten zu vermeiden.
- Es ist normal, dass das Produkt nach längerem Gebrauch heiß wird.

- Nachdem Sie Ihre Geräte aufgeladen haben, entfernen Sie bitte das Ladekabel, um zu verhindern, dass die Kapazität dieses Produkts erschöpft wird.
- Dieses Produkt enthält eine eingebaute Lithium-Batterie, bitte behandeln Sie es mit Vorsicht.

FRANÇAIS

DISPOSITIF LAYOUT

1. Bouton marche/arrêt
2. Entrée/sortie Type-C
3. Sortie USB-A
4. Indicateur LED



CARACTÉRISTIQUES TECHNIQUES

Type de batterie : 1 x batterie Li-ion polymère

Poids de la batterie : 80 gr.

Entrée Type-C : 5V/2A

Sortie Type-C : 5V/2A

Sortie USB-A : 5V/2A

Capacité de la batterie : 5000mAh

POUR CHARGER LE POWER BANK

Branchez le câble fourni sur le power bank et l'autre extrémité sur un adaptateur mural. Le chargement commence et le témoin lumineux s'allume.

- Il est recommandé d'utiliser un adaptateur prenant en charge 5V-2A.
- Après avoir rechargé votre appareil, rechargez le banc d'alimentation avant de l'utiliser à nouveau.
- Si la batterie externe est complètement déchargée, il faudra environ 3 à 4 heures pour la recharger complètement.
- Une fois le chargement terminé, déconnectez le banc d'alimentation.

POUR RECHARGER VOTRE APPAREIL MOBILE

- Branchez le câble dans le port Type-C du banc d'alimentation, l'autre extrémité allant dans votre appareil.
- La batterie externe prendra environ 2 heures pour charger votre appareil mobile à 95%.

- Après avoir chargé votre appareil et lorsque la puissance du banc d'alimentation est faible, veuillez recharger le banc d'alimentation avant de l'utiliser à nouveau.

IMPORTANT : N'UTILISEZ QUE LES ACCESSOIRES FOURNIS OU DES ACCESSOIRES CERTIFIÉS ET TESTÉS POUR CHARGER LE POWERBANK. L'UTILISATION D'ACCESSOIRES D'UNE TIERCE PARTIE PEUT INFLUENCER LA SÉCURITÉ DE L'ARTICLE.

Ce banc d'alimentation est un système de charge pour les téléphones portables et autres petits appareils électroniques portables nécessitant un appel de courant de 5V-2A (maximum).

ATTENTION !

- Ne placez pas ou n'utilisez pas le produit à des températures élevées ou dans un environnement humide.
- Gardez le produit hors de portée des enfants.
- Ne secouez pas vigoureusement le produit, ne le frappez pas et ne le jetez pas.
- Si le banc d'alimentation n'est pas utilisé pendant une longue période, veuillez le charger/décharger une fois tous les trois mois afin de garantir la durée de vie du produit.
- Risque d'incendie et de brûlures, ne pas ouvrir, écraser, démonter et jeter au feu. Ne tenez ou ne touchez les surfaces accessibles que pendant une courte période. Ne pas chauffer à plus de 45 degrés ou incinérer.

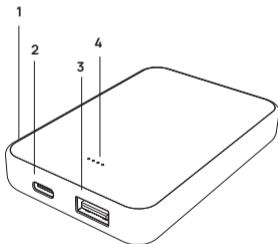
- Les banques d'alimentation ne sont pas autorisées dans les bagages enregistrés sur les vols commerciaux. Manipulez-les avec précaution et éliminez-les conformément aux réglementations locales. Ne transportez que des bagages à main.
- N'exposez pas le power bank à la pluie ou à la neige.
- Ne convient pas aux enfants. Ne laissez jamais les enfants jouer avec l'appareil, en particulier avec les accessoires.
- N'utilisez pas le banc d'alimentation au-delà de sa puissance nominale. Les sorties de surcharge supérieures à la valeur nominale peuvent entraîner un risque d'incendie ou de blessure.
- N'utilisez pas un banc d'alimentation endommagé ou modifié. Les batteries endommagées ou modifiées peuvent avoir un comportement imprévisible et provoquer un incendie, une explosion ou un risque de blessure.
- Ne chargez pas le banc d'alimentation pendant que vous utilisez le banc d'alimentation pour charger un appareil. Ne chargez pas le banc d'alimentation pendant plus de 3 à 4 heures et ne le laissez pas sans surveillance.
- Le banc d'alimentation doit être utilisé avec la tension correcte pour éviter d'endommager le produit et l'équipement associé.
- Si le produit n'émet pas d'énergie, il vous suffit de le recharger pour qu'il fonctionne à nouveau normalement.
- Ne démontez pas et ne modifiez pas nos produits pour altérer le système de protection, car cela pourrait provoquer un incendie ou une explosion.
- Veuillez cesser d'utiliser ce produit en cas d'anomalies, telles que des odeurs inhabituelles, une surchauffe, une décoloration ou des changements de forme.

- Évitez d'exercer une forte pression lorsque vous insérez ou retirez le produit afin de ne pas endommager la prise et vos appareils.
- Il est normal que le produit devienne chaud après une utilisation prolongée.
- Après avoir rechargé vos appareils, veuillez retirer le câble de chargement pour éviter de vider la capacité de ce produit.
- Ce produit contient une batterie au lithium intégrée, veuillez la manipuler avec précaution.

ESPAÑOL

DISPOSITIVO LAYOUT

1. Botón de encendido/apagado
2. Entrada/salida Tipo-C
3. Salida USB-A
4. Indicador LED



ESPECIFICACIONES

Tipo de batería: 1 x batería de polímero Li-ion

Peso de la batería: 80 gr.

Entrada tipo-C: 5V/2A

Salida tipo-C: 5V/2A

Salida USB-A: 5V/2A

Capacidad de la batería: 5000mAh

PARA CARGAR EL BANCO DE ENERGÍA

Conecte el cable suministrado al power bank y el otro extremo a un adaptador de pared. Comenzará la carga y se encenderá la luz indicadora.

- Se recomienda utilizar un adaptador que admita 5V-2A.
- Después de cargar su dispositivo, recargue el banco de energía antes de volver a utilizarlo.
- Si la batería externa está completamente descargada, tomará alrededor de 3-4 horas para cargarse completamente.
- Cuando esté completamente cargada, desconecte la fuente de alimentación.

PARA CARGAR SU DISPOSITIVO MÓVIL

- Enchufe el cable en el puerto Tipo-C del banco de energía, el otro extremo va en su dispositivo.
- El banco de energía tardará aproximadamente 2 horas en cargar su dispositivo móvil al 95%.
- Después de haber cargado su dispositivo y cuando el power bank tenga poca energía, por favor recargue el power bank antes de usarlo de nuevo.

IMPORTANTE: UTILICE ÚNICAMENTE LOS ACCESORIOS INCLUIDOS O ACCESORIOS CERTIFICADOS Y PRBADOS PARA CARGAR LA POWERBANK. EL USO DE ACCESORIOS DE TERCEROS PUEDE INFLUIR EN LA SEGURIDAD DEL ARTÍCULO.

Este banco de alimentación es un sistema de carga para teléfonos móviles y otros dispositivos electrónicos portátiles pequeños que requieren un consumo de corriente de 5V-2A (máximo).

¡ATENCIÓN!

- No coloque ni utilice el producto a alta temperatura ni en un entorno húmedo.
- Mantenga el producto fuera del alcance de los niños.
- No agite enérgicamente, golpee ni arroje el producto.
- Si el power bank no se utiliza durante mucho tiempo, por favor, cárguelo/descárguelo una vez cada tres meses para asegurar la vida útil del producto.
- Riesgo de incendio y quemaduras, no abrir, aplastar, desmontar y arrojar al fuego. Sujete o toque las superficies accesibles sólo durante un breve espacio de tiempo. No caliente a más de 45 grados ni incinere.
- Los bancos de alimentación no están permitidos en el equipaje facturado de los vuelos comerciales. Manipúelos con cuidado y deséchelos de acuerdo con la normativa local. Sólo en el equipaje de mano.
- No exponga el banco de alimentación a la lluvia ni a la nieve.
- No apto para niños. No permita que los niños jueguen con ella, especialmente con los accesorios.

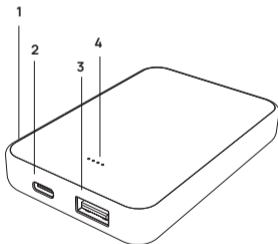
- No utilice la fuente de alimentación por encima de su potencia nominal. Las salidas de sobrecarga por encima de la capacidad nominal pueden provocar un riesgo de incendio o lesiones a las personas.
- No utilice el banco de alimentación si está dañado o modificado. Las baterías dañadas o modificadas pueden mostrar un comportamiento impredecible que provoque incendios, explosiones o riesgo de lesiones.
- No cargue la fuente de alimentación mientras la esté utilizando para cargar un dispositivo. No cargue la fuente de alimentación durante más de 3-4 horas y no la deje desatendida.
- El banco de alimentación debe utilizarse con el voltaje correcto para evitar daños en el producto y en los equipos asociados.
- Si no hay salida de energía del producto, sólo tiene que recargarlo para restablecer su funcionamiento normal.
- No desmonte ni modifique nuestros productos para alterar el sistema de protección, ya que podría provocar un incendio o una explosión.
- Deje de utilizar este producto si se produce alguna anomalía, como olores extraños, sobrecalentamiento, decoloración o cambios de forma.
- Por favor, evite aplicar una fuerza fuerte al introducir o extraer el producto para evitar daños en la toma y en sus dispositivos.
- Es normal que el producto se caliente tras un uso prolongado.
- Cuando termine de cargar sus dispositivos, retire el cable de carga para evitar que se agote la capacidad de este producto.

- Este producto contiene una pila de litio incorporada, manipúlela con cuidado.

ITALIANO

DISPOSITIVO LAYOUT

1. Pulsante di accensione/spegnimento
2. Ingresso/uscita di tipo C
3. Uscita USB-A
4. Indicatore LED



SPECIFICHE

Tipo di batteria: 1 batteria agli ioni di litio polimerici

Peso della batteria: 80 gr.

Ingresso di tipo C: 5V/2A

Uscita Tipo-C: 5V/2A

Uscita USB-A: 5V/2A

Capacità della batteria: 5000mAh

PER CARICARE IL POWER BANK

Colleghi il cavo in dotazione al power bank e l'altra estremità ad un adattatore a muro. La carica inizierà e l'indicatore luminoso si accenderà.

- Si consiglia di utilizzare un adattatore che supporti 5V-2A.
- Dopo aver caricato il suo dispositivo, ricarichi il power bank prima di utilizzarlo di nuovo.
- Se la powerbank è completamente scarica, ci vorranno circa 3-4 ore per ricaricarla completamente.
- Quando è completamente carico, scolleghi il power bank.

PER CARICARE IL SUO DISPOSITIVO MOBILE

- Inserisca il cavo nella porta Type-C del power bank, mentre l'altra estremità va nel suo dispositivo.
- Il power bank impiegherà circa 2 ore per caricare il tuo dispositivo mobile al 95%.
- Dopo aver caricato il suo dispositivo e quando il power bank ha poca energia, lo ricarichi prima di utilizzarlo di nuovo.

IMPORTANTE: PER CARICARE IL POWERBANK, UTILIZZI SOLO GLI ACCESSORI INCLUSI O QUELLI CERTIFICATI E TESTATI. L'UTILIZZO DI ACCESSORI DI TERZE PARTI PUÒ INFLUIRE SULLA SICUREZZA DELL'ARTICOLO.

Questo power bank è un sistema di ricarica per telefoni cellulari e altri piccoli dispositivi elettronici portatili che richiedono un assorbimento di corrente di 5V-2A (massimo).

ATTENZIONE!

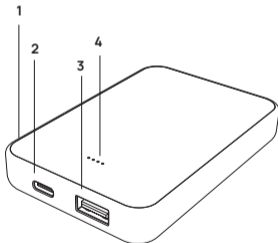
- Non collochi o utilizzi il prodotto a temperature elevate o in un ambiente umido.
- Tenga il prodotto fuori dalla portata dei bambini.
- Non scuota vigorosamente, non colpisca e non lanci il prodotto.
- Se il power bank non viene utilizzato per molto tempo, la preghiamo di ricaricarlo/scaricarlo una volta ogni tre mesi per garantire la durata del prodotto.
- Rischio di incendio e ustioni, non aprire, schiacciare, smontare e smaltire nel fuoco. Tenga o tocchi le superfici accessibili solo per un breve periodo. Non riscaldi oltre i 45 gradi o incenerisca.
- I power bank non sono ammessi nel bagaglio registrato sui voli delle compagnie aeree commerciali. Maneggiare con cura e smaltire in conformità alle normative locali. Solo con bagaglio a mano.
- Non esponga il power bank alla pioggia o alla neve.
- Non è adatto ai bambini. Non permetta mai ai bambini di giocarci, soprattutto con gli accessori.

- Non utilizzi il power bank oltre la sua potenza nominale. Un sovraccarico di uscite superiore al valore nominale può comportare un rischio di incendio o di lesioni alle persone.
- Non utilizzi il power bank danneggiato o modificato. Le batterie danneggiate o modificate possono presentare un comportamento imprevedibile con conseguente incendio, esplosione o rischio di lesioni.
- Non ricarichi il power bank mentre utilizza il power bank per caricare un dispositivo. Non ricarichi il power bank per più di 3-4 ore e non lo lasci incustodito.
- Il power bank deve essere utilizzato con il voltaggio corretto per evitare danni al prodotto e alle apparecchiature associate.
- Se il prodotto non eroga energia, è sufficiente ricaricarlo per ripristinare il normale funzionamento.
- Non smonti o modifichi i nostri prodotti per alterare il sistema di protezione, perché potrebbe causare incendi o esplosioni.
- Interrompa l'uso di questo prodotto se si verificano anomalie, come odori insoliti, surriscaldamento, scolorimento o cambiamenti di forma.
- Eviti di applicare una forte forza quando inserisce o rimuove il prodotto, per evitare di danneggiare la presa e i suoi dispositivi.
- È normale che il prodotto diventi caldo dopo un uso prolungato.
- Dopo aver terminato la ricarica dei suoi dispositivi, rimuova il cavo di ricarica per evitare di esaurire la capacità di questo prodotto.
- Questo prodotto contiene una batteria al litio incorporata, la preghiamo di maneggiarla con cura.

SVENSKA

ENHET LAYOUT

1. På/av-knapp
2. Typ C-ingång/utgång
3. USB-A-utgång
4. LED-indikator



SPECIFIKATIONER

Batterityp: 1 x Polymer Li-ion-batteri

Batteriets vikt: 80 gram.

Typ C-ingång: 5V/2A

Typ C-utgång: 5V/2A

USB-A-utgång: 5V/2A

Batterikapacitet: 5000mAh

FÖR ATT LADDA POWERBANKEN

Anslut den medföljande kabeln till powerbanken och den andra änden till en väggadapter. Laddningen påbörjas och indikatorlampan tänds.

- Vi rekommenderar att du använder en adapter som stöder 5V-2A.
- När du har laddat din enhet ska du ladda powerbanken innan du använder den igen.
- Om powerbanken är helt urladdad tar det cirka 3-4 timmar att ladda den fullt.
- Koppla bort powerbanken när den är fulladdad.

FÖR ATT LADDA DIN MOBILA ENHET

- Anslut kabeln till Type-C-porten på powerbanken och den andra änden till din enhet.
- Powerbanken tar ungefär 2 timmar för att ladda din mobila enhet till 95%.
- Efter att du har laddat din enhet och när powerbanken har låg effekt ska du ladda upp powerbanken innan du använder den igen.

**VIKTIGT: ANVÄND ENDAST MEDFÖLJANDE TILLBEHÖR
ELLER CERTIFIERADE OCH TESTADE TILLBEHÖR FÖR ATT
LADDA POWERBANKEN. ANVÄNDNING AV TILLBEHÖR
FRÅN TREDJE PART KAN PÅVERKA PRODUKTENS
SÄKERHET.**

Denna powerbank är ett laddningssystem för mobiltelefoner och andra små bärbara elektroniska enheter som kräver en strömförbrukning på 5V-2A (max).

VARNING!

- Placera eller använd inte produkten vid hög temperatur eller i fuktig miljö.
- Förvara produkten oåtkomlig för barn.
- Skaka inte produkten kraftigt, slå inte på den och kasta den inte.
- Om powerbanken inte används under en längre tid, ladda/ urladda den en gång var tredje månad för att säkerställa produktens livslängd.
- Risk för brand och brännskador, får inte öppnas, krossas, demonteras eller kastas i eld. Håll i eller vidrör åtkomliga ytor endast under en kort stund. Upphettas inte över 45 grader eller förbränns.
- Powerbanks får inte medföras i incheckat bagage på kommersiella flygbolag. Hantera försiktigt och kassera i enlighet med lokala bestämmelser. Endast handbagage.
- Utsätt inte powerbanken för regn eller snö.
- Inte lämplig för barn. Låt aldrig barn leka med den, särskilt inte med tillbehören.
- Använd inte powerbanken för mer än dess nominella effekt. Överbelastning över märkvärdet kan leda till risk för brand

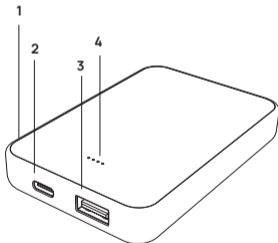
eller personskada.

- Använd inte powerbanken om den är skadad eller modifierad. Skadade eller modifierade batterier kan uppvisa oförutsägbart beteende som kan leda till brand, explosion eller risk för personskada.
- Ladda inte powerbanken samtidigt som du använder powerbanken för att ladda en enhet. Ladda inte powerbanken i mer än 3-4 timmar och lämna den inte utan uppsikt.
- Powerbanken måste användas med rätt spänning för att förhindra skador på produkten och tillhörande utrustning.
- Om det inte kommer någon ström från produkten behöver du bara ladda den för att återställa den till normal drift.
- Vänligen demontera eller modifiera inte våra produkter för att ändra skyddssystemet, eftersom det kan orsaka brand eller explosion.
- Sluta använda produkten om något avvikande inträffar, t.ex. ovanlig lukt, överhettning, missfärgning eller formförändringar.
- Undvik att använda stark kraft när du sätter i eller tar ur produkten för att förhindra skador på uttaget och dina enheter.
- Det är normalt att produkten blir varm efter långvarig användning.
- När du har laddat dina enheter ska du ta bort laddningskabeln för att förhindra att produktens kapacitet töms.
- Denna produkt innehåller ett inbyggt litiumbatteri, hantera det försiktigt.

POLSKI

URZĄDZENIE LAYOUT

1. Przycisk włączania/wyłączania
2. Wejście/wyjście typu C
3. Wyjście USB-A
4. Wskaźnik LED



SPECYFIKACJA

Typ baterii: 1 x polimerowa bateria litowo-jonowa

Waga baterii: 80 gr.

Wejście typu C: 5V/2A

Wyjście typu C: 5V/2A

Wyjście USB-A: 5V/2A

Pojemność baterii: 5000 mAh

ABY NAŁADOWAĆ POWER BANK

Proszę podłączyć dostarczony kabel do power banku, a drugi koniec do zasilacza ściennego. Rozpocznie się ładowanie i zaświeci się wskaźnik.

- Zaleca się korzystanie z zasilacza, który obsługuje 5V-2A.
- Po naładowaniu urządzenia należy naładować power bank przed ponownym użyciem.
- Jeśli powerbank jest całkowicie rozładowany, pełne naładowanie zajmie około 3-4 godzin.
- Po pełnym naładowaniu proszę odłączyć power bank.

DO ŁADOWANIA URZĄDZENIA MOBILNEGO

- Podłącz kabel do portu typu C w powerbanku, a drugi koniec do swojego urządzenia.
- Powerbank naładuje Twoje urządzenie mobilne do 95% w około 2 godziny.
- Po naładowaniu urządzenia i gdy power bank ma niską moc, proszę naładować power bank przed ponownym użyciem.

WAŻNE: DO ŁADOWANIA POWERBANKU PROSZĘ UŻYWAĆ WYŁĄCZNIE DOŁĄCZONYCH AKCESORIÓW LUB CERTYFIKOWANYCH I PRZETESTOWANYCH AKCESORIÓW. UŻYWANIE AKCESORIÓW INNYCH FIRM MOŻE MIEĆ WPŁYW NA BEZPIECZEŃSTWO URZĄDZENIA.

Ten power bank to system ładowania telefonów komórkowych i innych małych przenośnych urządzeń elektronicznych wymagających poboru prądu 5V-2A (maksymalnie).

OSTRZEŻENIE!

- Nie należy umieszczać ani używać produktu w wysokiej temperaturze lub w wilgotnym środowisku.
- Produkt należy przechowywać w miejscu niedostępnym dla dzieci.
- Nie należy energicznie potrząsać, uderzać ani rzucać produktem.
- Jeśli power bank nie jest używany przez dłuższy czas, proszę ładować/rozładowywać go raz na trzy miesiące, aby zapewnić żywotność produktu.
- Ryzyko pożaru i oparzeń, nie otwierać, nie zgniatać, nie demontować i nie wrzucać do ognia. Trzymać lub dotykać dostępnych powierzchni tylko przez krótki czas. Nie podgrzewać powyżej 45 stopni ani nie spalać.
- Power banki nie są dozwolone w bagażu rejestrowanym podczas lotów komercyjnych linii lotniczych. Prosimy obchodzić się z nimi ostrożnie i utylizować zgodnie z lokalnymi przepisami. Tylko bagaż podręczny.

- Nie wystawiać power banku na działanie deszczu lub śniegu.
- Nieodpowiednie dla dzieci. Proszę nie pozwalać dzieciom bawić się urządzeniem, a zwłaszcza jego akcesoriami.
- Nie należy używać banku energii w zakresie przekraczającym jego moc znamionową. Przeciążenie wyjścia powyżej wartości znamionowej może spowodować ryzyko pożaru lub obrażeń ciała.
- Nie należy używać uszkodzonego lub zmodyfikowanego banku energii. Uszkodzone lub zmodyfikowane baterie mogą zachowywać się w nieprzewidywalny sposób, powodując pożar, wybuch lub ryzyko obrażeń.
- Nie należy ładować banku energii podczas korzystania z banku energii do ładowania urządzenia. Proszę nie ładować power banku dłużej niż 3-4 godzin i nie pozostawiać go bez nadzoru.
- Power bank musi być używany z prawidłowym napięciem, aby zapobiec uszkodzeniu produktu i powiązanego sprzętu.
- Jeśli produkt nie jest zasilany, wystarczy go naładować, aby przywrócić normalne działanie.
- Proszę nie demontować ani nie modyfikować naszych produktów w celu zmiany systemu ochrony, ponieważ może to spowodować pożar lub wybuch.
- Proszę zaprzestać używania tego produktu, jeśli wystąpią jakiegokolwiek nieprawidłowości, takie jak nietypowe zapachy, przegrzanie, przebarwienia lub zmiany kształtu.
- Proszę unikać stosowania dużej siły podczas wkładania lub wyjmowania produktu, aby zapobiec uszkodzeniu gniazda i urządzeń.

- Nagrzewanie się produktu po dłuższym użytkowaniu jest zjawiskiem normalnym.
- Po zakończeniu ładowania urządzeń, proszę odłączyć kabel ładujący, aby zapobiec rozładowaniu tego produktu.
- Ten produkt zawiera wbudowaną baterię litową, proszę obchodzić się z nim ostrożnie.

Explanation WEEE logo:



English

The crossed-out wheeled bin symbol indicates that the item should be disposed of separately from household waste. The item should be handed in for recycling in accordance with local environmental regulations for waste disposal. By separating a marked item from household waste, you will help reduce the volume of waste sent to incinerators or land-fill and minimize any potential negative impact on human health and the environment.

Dutch

Het doorgestreepte afvalbak-symbool geeft aan dat het item apart moet worden weggegooid van het huishoudelijk afval. Het item moet worden ingeleverd voor recycling volgens de lokale milieuregels voor afvalverwerking. Door een gemarkeerd item te scheiden van huishoudelijk afval, helpt u het volume van afval dat naar verbrandingsovens of stortplaatsen wordt gestuurd te verminderen en eventuele mogelijke negatieve effecten op de menselijke gezondheid en het milieu te minimaliseren.

German

Das durchgestrichene Mülltonnensymbol zeigt an, dass der Gegenstand getrennt von Hausmüll entsorgt werden sollte. Der Gegenstand sollte gemäß den örtlichen Umweltvorschriften zur Abfallentsorgung zum Recycling abgegeben werden. Indem Sie einen gekennzeichneten Gegenstand vom Hausmüll trennen, helfen Sie, das Volumen des Mülls, der in Verbrennungsanlagen oder Deponien landet, zu reduzieren und mögliche negative Auswirkungen auf die menschliche Gesundheit und die Umwelt zu minimieren.

French

Le symbole de la poubelle barrée indique que l'objet doit être éliminé séparément des déchets ménagers. L'objet doit être remis au recyclage conformément aux réglementations environnementales locales en matière d'élimination des déchets. En séparant un objet marqué des déchets ménagers, vous contribuerez à réduire le volume des déchets envoyés aux incinérateurs ou aux décharges et à minimiser tout impact négatif potentiel sur la santé humaine et l'environnement.

Spanish

El símbolo de la papelera tachada indica que el artículo debe desecharse por separado de los residuos domésticos. El artículo debe entregarse para su reciclaje de acuerdo con las regulaciones ambientales locales para la eliminación de residuos.

Al separar un artículo marcado de los residuos domésticos, ayudará a reducir el volumen de residuos enviados a incineradoras o vertederos y minimizar cualquier impacto negativo potencial en la salud humana y el medio ambiente.

Swedish

Den överstrukna soptunnan symbolen indikerar att föremålet ska kastas separat från hushållssopor. Föremålet ska lämnas in för återvinning enligt lokala miljöregler för avfallshantering. Genom att separera ett markerat föremål från hushållssopor hjälper du till att minska mängden avfall som skickas till förbränningsanläggningar eller deponier och minimera eventuella potentiella negativa effekter på människors hälsa och miljön.

Italian

Il simbolo del bidone della spazzatura barrato indica che l'oggetto deve essere smaltito separatamente dai rifiuti domestici. L'oggetto deve essere consegnato per il riciclo in conformità con le normative ambientali locali per lo smaltimento dei rifiuti. Separando un oggetto contrassegnato dai rifiuti domestici, contribuirai a ridurre il volume di rifiuti inviati agli inceneritori o alle discariche e a minimizzare eventuali potenziali impatti negativi sulla salute umana e sull'ambiente.

Polish

Przekreślony symbol kosza na kołach wskazuje, że przedmiot powinien być usuwany oddzielnie od odpadów domowych. Przedmiot powinien zostać dostarczony do recyklingu zgodnie z lokalnymi przepisami dotyczącymi ochrony środowiska w zakresie utylizacji odpadów.

Poprzez oddzielenie oznaczonego przedmiotu od odpadów domowych, pomożesz zmniejszyć ilość odpadów wysyłanych do spalarni lub składowisk i zminimalizować potencjalne negatywne skutki dla zdrowia ludzkiego i środowiska.

EU Declaration of Conformity

ENGLISH

XD Connects B.V. hereby declares that this product is in compliance with the essential requirements and other relevant provisions of Directive 2014/30/EU. The complete Declaration of Conformity can be found at **www.xdconnects.com > search on item number.**

DEUTSCH

XD Connects B.V. erklärt hiermit, dass dieses Produkt die wesentlichen Anforderungen und andere relevante Bestimmungen der Richtlinie 2014/30/EU erfüllt. Die vollständige Konformitätserklärung finden Sie unter **www.xdconnects.com > suchen Sie nach der Artikelnummer.**

ESPAÑOL

Por la presente, XD Connects B.V. declara que el presente producto satisface los requisitos esenciales y demás disposiciones relevantes de la Directiva 2014/30/UE.

La Declaración de conformidad completa puede consultarse en **www.xdconnects.com > busque por la referencia.**

FRANÇAIS

XD Connects B.V. déclare par la présente que ce produit est conforme aux exigences fondamentales et autres clauses pertinentes de la directive 2014/30/EU. La Déclaration de conformité peut être consultée dans son intégralité sur www.xdconnects.com > rechercher le numéro de l'article.

ITALIANO

XD Connects B.V. dichiara che il prodotto è conforme ai requisiti essenziali e ad altre disposizioni pertinenti della direttiva 2014/30/UE. La dichiarazione di conformità completa è disponibile all'indirizzo **www.xdconnects.com** > **ricerca per numero di articolo.**

NEDERLANDS

XD Connects B.V. verklaart hierbij dat dit product voldoet aan de essentiële vereisten en andere relevante voorschriften uit richtlijn 2014/30/EU. De complete Verklaring van conformiteit is te vinden op **www.xdconnects.com** > **waar u kunt zoeken op het itemnummer.**

SVERIGE

XD Connects B.V. förklarar härmed att denna produkt är i överensstämmelse med de grundläggande kraven och andra relevanta bestämmelser i direktiv 2014/30/EU. Den fullständiga försäkran om överensstämmelse finns på **www.xdconnects.com** > **sök efter artikelnummer.**

POLSKI

Firma XD Connects B.V. niniejszym deklaruje, że ten produkt jest zgodny z podstawowymi wymogami i innymi postanowieniami dyrektywy 2014/30/UE. Pełna treść deklaracji zgodności można znaleźć w witrynie **www.xdconnects.com**, **wyszukując numer artykułu.**

XD Connects B.V.
Lange Kleiweg 6-28
2288 GK Rijswijk, The Netherlands
1F, iCentrum, Holt Street,
Birmingham, B7 4BP, England

